

objektiv GmbH & Co. KG
Büro- & Objektausstattung
Bunsenstraße 20
71032 Böblingen

Tel.: 07031/74 24 16-0
Fax.: 07031/74 24 16-1
URL: www.objektiv-gmbh.de
E-Mail: post@objektiv-gmbh.de



WORKSPACE SOLUTIONS

SPACE



Kinnarps

SPACE HAT KEINEN ANFANG
UND KEIN ENDE. SPACE IST EINE
INNOVATIVE STAURAUMSERIE,
DIE VON DEM RENOMMIERTEN
DESIGNER STEFAN BRODBECK
GESTALTET WURDE.

UNTERSCHIEDLICHE AUSDRUCKS-
FORMEN UND VIELSEITIGE
FUNKTIONALITÄT – FÜR DIE ART
UND WEISE, WIE WIR HEUTE
ARBEITEN, WIE WIR HEUTE
BESPRECHUNGEN ABHALTEN
UND WIE WIR HEUTE DINGE
AUFBEWAHREN.

Inspiration	4
Funktionen	20
Materialien und Farben	28
Optionen	31
Technische Daten	34



EIN ARBEITSPLATZ FÜR MENSCHEN

Wir benötigen eine gut durchdachte und angenehme Arbeitsumgebung, damit wir uns wohlfühlen und beste Leistungen erbringen können. Mit ihren verschiedenen Elementen regt die Serie Space Bewegung und Kommunikation an. Sie bietet viele unterschiedliche Optionen für Kommunikation und Interaktion – ob man nun am Arbeitstisch oder am Konferenztisch sitzt, im Stehen diskutiert, sich mit den Kollegen bei der Kaffeepause im Aufbewahrungsbereich abstimmt oder bei einem spontanen Gespräch auf einem niedrigen Schrank sitzt. Ein bewusst mobiler Designansatz, der Abwechslung, Dialog und Wohlbefinden fördert.





Stefan Brodbeck

Brodbeck Design

„DAS ZIEL VON SPACE WAR ES,
EIN UNIVERSELLES SYSTEM ZU
SCHAFFEN, DAS AUCH BEI VIELEN
UNTERSCHIEDLICHEN ANFORDERUNGEN
FUNKTIONIERT. EINE FLEXIBLE UND
MODULAR AUFGEBAUTE LÖSUNG MIT
VIELEN ANPASSUNGSMÖGLICHKEITEN.
EINE EINHEIT MIT INTERESSANTEN
MERKMALEN UND OPTIONEN FÜR DIE
SCHAFFUNG FUNKTIONALER UND
GLEICHZEITIG EMOTIONALER SOWIE
INSPIRIERENDER RÄUME.“



SPACE – EINE AUSWAHL

Space bietet grenzenlose Kombinationsmöglichkeiten, um verschiedene Effekte zu erzielen und unterschiedliche Funktionen zu erfüllen. Lassen Sie sich von der nachfolgenden Beispielauswahl inspirieren ...



Nr. 1

Die unterschiedlichen Aufbewahrungsmodule geben dem traditionellen Stauraum eine neue Ausdrucksmöglichkeit. Durch die Kombination offener und geschlossener Aufbewahrungsmodule und durch Hinzufügen farbiger Trennwände gestalten sich Optik und Atmosphäre ansprechend und persönlich.



Nr. 2

Durch die Kombination von Modulen in unterschiedlicher Höhe entsteht eine lebendige visuelle Wirkung. Mit geprägten Fronten und Füßen aus Eiche zeigt sich das Aufbewahrungsmodule ebenso als Hingucker in weiteren Objektbereichen. Die niedrige Aufbewahrungseinheit lässt sich mit Sitzkissen kombinieren und dient in Gemeinschaftsbereichen als Sitzgelegenheit.



Nr. 3

In diesem Beispiel vereinigen sich unterschiedliche Farben, Formen und Materialien. Das innovative A-Modul dient, auf niedrige Schränke oder direkt auf den Fußboden gestellt, als leicht zugängliche Aufbewahrungsmöglichkeit. Zudem sorgt es für einen interessanten Ausdruck und individuellen Charakter. Die Arbeitstische mit Beinen aus Holz in A-Form harmonisieren mit dem Metallrahmen des A-Moduls und der praktischen Tischanbindung.



NR. 4

Die flexible und modulare Grundidee von Space ermöglicht das Spiel mit Farben, Formen, unterschiedlichen Höhen, Fronten und Griffen. Offene Teile lassen Licht hindurchströmen, geschlossene fungieren als Trennwände. Und verschiedenfarbige Rückwände sorgen für anregende Kontraste.



NR. 5

Der Space-Raumteiler bietet in Kombination mit dem offenen Q-Rahmen und der horizontalen S-Brücke vielseitige Ablagemöglichkeiten in der richtigen Höhe. Zudem fungiert er als Trennwand zum nächsten Arbeitsplatz – abteilend, aber auch einladend. Gemeinsam tragen Q-Rahmen und S-Brücke zu einem einzigartigen Aussehen bei, in dem Regale und unterschiedliche Farben und Materialien ein behagliches Umfeld am Arbeitsplatz schaffen.



NR. 6

Die organisch geformte Spine-Lösung, die mehrere miteinander verbundene niedrige Einheiten umfasst, wirkt spielerisch und ist multifunktional. Dank der abgewinkelten Powerbox ist immer eine Steckdose in der Nähe. Sitzkissen, Aufbewahrungsmodule und Tische schaffen Nähe und Arbeitsplätze in modernem Design.



BEI DER ARBEIT WIE ZU HAUSE FÜHLEN

Das Arbeitsumfeld von heute braucht Bereiche mit behaglicher Atmosphäre, die Teamgeist und Motivation fördern. Space ermöglicht die Kombination herkömmlicher Bereiche mit innovativen Lösungen, in denen Farben, Formen und Detail ein Gefühl von Design und „zu Hause bei der Arbeit“ vermitteln.



Eine Rückwand mit Kinnarps-Whiteboard liefert eine praktische Fläche, auf der man schreiben, schnelle Notizen machen und neue Ideen austauschen kann.



Die mit Stoff bezogene Rückwand fühlt sich weich an und sorgt für Individualität. Wählen Sie dazu einen Stoff aus unserer großen Auswahl an Farben und Materialien.



KINNARPS NEXT OFFICE™

Im Laufe eines Arbeitstages führen wir eine Vielzahl verschiedener Tätigkeiten aus. Dank der technologischen Entwicklung können wir diese heute erledigen, wann und wo wir wollen. Folglich sinkt der Bedarf an individuellen Arbeitsplätzen. Stattdessen steigt die Nachfrage nach flexiblen, tätigkeitsbasierten Arbeitsumgebungen. Hier findet man die optimale Balance zwischen Privatsphäre und Öffentlichkeit, zwischen Team- und Einzelarbeit sowie zwischen Konzentration und Kommunikation. Space fügt sich optimal in diese tätigkeitsbasierten Arbeitsumgebungen ein, da es sich variabel kombinieren lässt und flexible Bereiche schafft, die an alle individuellen Tätigkeiten angepasst werden können.






INDIVIDUELLER FOKUS

Auch in offenen Bürolandschaften ist es wichtig, bei Bedarf ungestört arbeiten zu können. Um Gedanken zu sammeln, neue Ideen hervorzubringen und in neue Aufgaben vertiefen zu können. Space bietet den Raum für die konzentrierte Einzelarbeit. An separaten Arbeitsplätzen mit Tischen und Trennwänden kann man schreiben, sich unterhalten oder E-Mails versenden. Denn die Module von Space lassen sich auch zur Abtrennung von Arbeitsbereichen verwenden und sind geräuschkämmend, wenn sie eine Rückwand aus Stoff haben. Mit einem Stromanschluss in bequemer Reichweite kann man zudem Mobiltelefon oder Laptop problemlos aufladen.



INNOVATION DURCH ZUSAMMENARBEIT

Erst wenn Menschen zusammenarbeiten und ihr Wissen und ihre Ideen miteinander teilen, können sie Probleme lösen und Fortschritte erzielen. Mit Space finden sie den Raum, den sie brauchen, um miteinander zu kommunizieren und zu diskutieren. Die Spine-Lösung mit Sitzkissen lädt zu einem kurzen Austausch ein. Damit fördert Space die Offenheit und Nähe unter den Kollegen. Alles im Sinne eines aktiven Arbeitsklimas, in dem sich jeder als Teil des Prozesses versteht.





ARBEIT IN TEAMS

Wer im Team zusammenarbeitet, trifft sich und kooperiert in verschiedenen Formen von Projekten oder Arbeitsgruppen. Space kann Umgebungen schaffen, die optimalen Raum für gemeinsame Arbeit und Kreativität im Team bieten. Kreative Bereiche, die zur Funktionalität beitragen, die zum Erfahrungsaustausch und zur Weitergabe von Präsentationen und wichtigen Kenntnissen notwendig ist. So können gemeinsam die Zukunft geplant und die gesetzten Ziele erreicht werden.



BESPRECHUNGEN

Besprechungen können entweder geplant werden oder spontan stattfinden. Aber ungeachtet dessen, wie sie zustande kommen, sind sie doch für die anhaltende gemeinsame Entwicklung unerlässlich. Space schafft Bereiche für verschiedene Arten von Besprechungen. Ob in größeren oder kleineren Gruppen, ob stehend an einem Stauraumelement oder sitzend an einem Besprechungstisch, ob gemeinsam im selben Raum oder online. Space schafft Sie animierte, einladende Umgebungen, die strukturiert sind und zur benötigten Funktionalität beitragen. Einen Ort, an dem man sich gern versammelt, um gemeinsam etwas Neues zu entwickeln oder um Leistungen zu beurteilen und Schlüsse daraus zu ziehen.



Notizen lassen sich direkt auf die Glasplatte schreiben. Damit können Ideen festgehalten werden, kreative Gedanken kommen der Wirklichkeit näher.



Einfacher und formal attraktiver Zugang zur Steckdose auf Fingerdruck.



GEMEINSCHAFTSERLEBNISSE

Jeder benötigt irgendwann eine Pause. Um für einen Augenblick mit anderen ins Gespräch zu kommen, sich die dringend benötigte Tasse Kaffee zu gönnen und neue Kraft zu schöpfen. Bedeutsame Momente, die Gelegenheit bieten, einander in entspannter Atmosphäre kennenzulernen. Das Erleben von Gemeinschaft unter Kolleginnen und Kollegen ist sehr wichtig, da man sich im modernen Arbeitsumfeld häufig an unterschiedlichen Orten aufhält. Space schafft mit seinen Wohlfühlbereichen eine behagliche Atmosphäre am Arbeitsplatz, die eben jene Gemeinschaftserlebnisse fördert.



S-BRÜCKE

Regalmodul, das oben bündig zwischen zwei hohen Korpusen platziert wird. Es fungiert damit als Verbindungselement zum nächsten Aufbewahrungsmodule.

A-FUSS MASSIVHOLZ

Die schlanken A-Füße aus Massivholz passen sehr gut zu den anderen Holzmaterialien der Korpusse und verstärken den einheitlichen Ausdruck.

Q-RAHMEN

Der Metallrahmen ist in zwei Größen erhältlich und wird mit ausgewählten Korpusen kombiniert. Damit können Räume mit unterschiedlichsten Kombinationen gestaltet werden.

SOFTFORM-PLATTE

Oberon-Arbeitstisch mit organisch geformter Tischplatte.

KORPUSSE

Es besteht eine große Auswahl an Korpusen in unterschiedlichen Höhen, Breiten und Tiefen. Die Korpusse sind mit vielen verschiedenen Optionen für die Außen- und Innenbeschichtung erhältlich.

TISCHANBINDUNG

Die Tische lassen sich in die Anschlussleisten integrieren (unter Verwendung runder oder viereckiger Tischbeine) und werden damit Teil der Spine-Lösung.

POWERBOX, GERADE ODER ABGEWINKELT

Abgewinkelte Anschlussleiste mit oder ohne Steckdose. Die Spine-Lösung entsteht durch den geraden oder den abgewinkelten Einbau zwischen den Korpusen. Auch mit Tischanbindung erhältlich.

WENIGER FÜSSE

Zwei Module können ein Paar Standfüße gemeinsam nutzen, was ein elegantes Erscheinungsbild hervorruft.



A-MODUL

Innovative Aufbewahrung, Trennwände und Designelemente auf Aufbewahrungsmodulen oder direkt auf dem Fußboden.

INSEL

Mehrere mit einer Glas- oder Holzplatte verbundene Schränke. Auch mit integrierter Stromversorgung.

SPINE

Mehrere niedrige Einheiten verbunden mit einer Powerbox (abgewinkelt oder gerade). Oberon-Sitz-Stehische können an der Powerbox angebunden werden.

SPACE: GROSSER GESTALTUNGS- SPIELRAUM FÜR DAS GESAMTE ARBEITSUMFELD

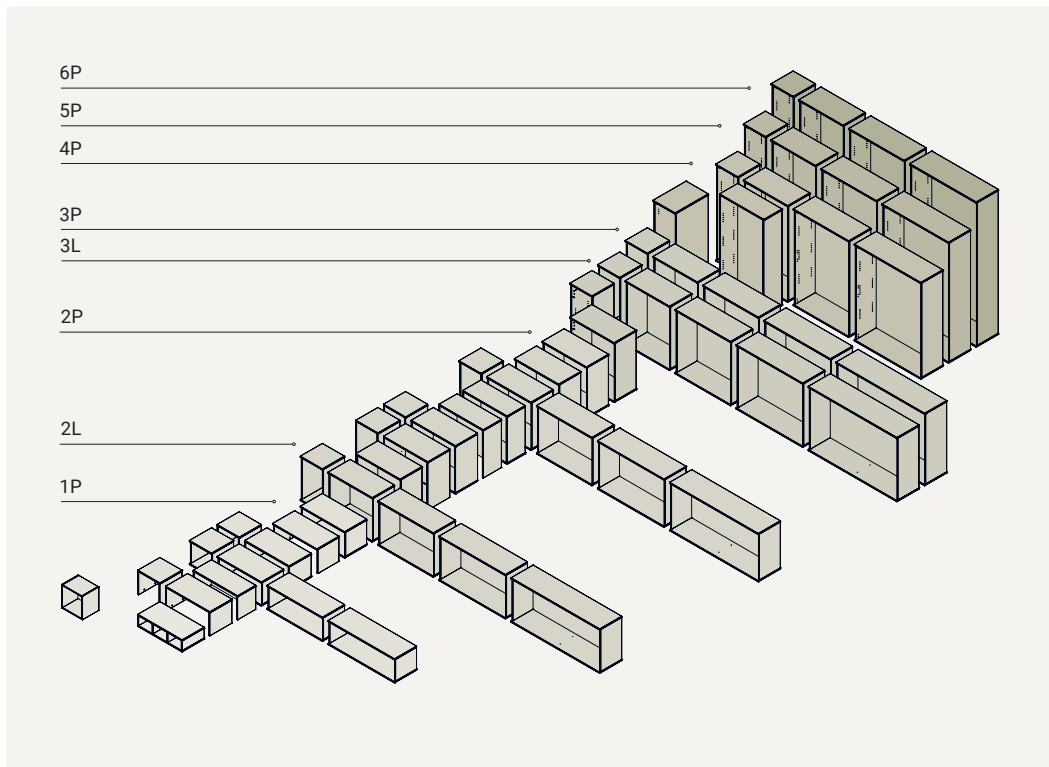
- 1. ZUNÄCHST WERDEN KORPUSSE, TISCHE UND GEGEBENENFALLS POWERBOXEN AUSGEWÄHLT**
Je nachdem, welche Arbeitsumgebung gestaltet wird und wie Tische und andere Möbelteile aufgestellt und kombiniert werden sollen, stehen passende Korpusse, A-Module, S-Brücken und Q-Rahmen zur Verfügung. Die Powerbox sorgt für die Spine-Lösung mit Stromversorgung und Tischanbindung.
- 2. AUSWAHL DER EINRICHTUNGSELEMENTE FÜR DEN KORPUS**
Für das Innenleben der Korpusse sind verschiedene Optionen wie Regalböden, Schubladen und Trennwände in unterschiedlichen Farben verfügbar.
- 3. AUSWAHL DER DECKPLATTEN**
Die Deckplatten der Korpusse sind in unterschiedlichen Materialien, Größen und Farben erhältlich.
- 4. AUSWAHL DER FRONTEN**
Die Fronten sind in zahlreichen Varianten und Beschichtungen, aus Holz, Glas und in verschiedenen Farben erhältlich. Es gibt auch eine geprägte Holztür mit grafischem Muster.
- 5. AUSWAHL DER HANDGRIFFE**
Erhältlich sind verschiedene Typen von Handgriffen aus Holz, Metall oder Kunststoff.
- 6. AUSWAHL DER GESTELLE**
Sowohl für Korpusse als auch für Tische gibt es unterschiedliche Gestelle. Durch die reduzierte Anzahl der Füße wird ein stilvolles und ordentliches Erscheinungsbild erzielt, wenn mehrere Module nebeneinander angeordnet werden.
- 7. AUSWAHL DES ZUBEHÖRS UND WEITERER OPTIONEN**
Die Arbeitsumgebung kann mit funktionalen Optionen wie Schlössern, Steckdosen oder Acryl-Rückwänden sowie mit praktischem Zubehör wie Pop-up-Steckdosen oder Kabelführungsnetz individuellen Bedürfnissen angepasst werden.

Mehr Informationen unter www.kinnarps.de/space



KORPUSSE

Es besteht eine große Auswahl an Korpusen in unterschiedlichen Höhen, Breiten und Tiefen. Dank des modularen Designs der Serie in Kombination mit einer großen Auswahl von Materialien, Beschichtungen und diversen Optionen ist die Anpassung an unterschiedliche Umgebungen und individuelle Anforderungen denkbar einfach. Die Korpusse können nebeneinander aufgestellt oder gestapelt werden. Nach Auswahl der Oberflächen der Innen- und Außenseiten erhält man eine gut durchdachte und funktionale Aufbewahrungsvariante, die gleichzeitig eine Lösung in hochwertigem Design darstellt.



Für einige Korpusse ist auch eine Wandbefestigung möglich. Das bietet in der Höhe anpassbare Aufbewahrungsmöglichkeiten, die keine Standfläche am Boden benötigen.



Die Einrichtungs-elemente vermitteln einen sauberen und harmonischen Eindruck, da sich keine überflüssigen Löcher an der Innenseite der Korpusse befinden. Falls zusätzliche Bohrlöcher benötigt werden, etwa um Regaleinlagen zu versetzen, kann dies über die Option „komplette Lochreihe“ einfach realisiert werden.



Die Korpusse haben verdeckte Türbänder und damit eine ordentliche Optik. Zudem gewährleisten die Beschläge ein leises Schließen der Türen.

Auswahl der Oberflächen

ABMESSUNGEN Siehe Seite 34.

KORPUS Laminat (Weiß, Lichtgrau, Dunkelgrau, Grauweiß, Eiche, Graueiche, Buche, Birke, Nussbaum, Amoukeiche) und Furnier (Buche, Birke, Eiche).

A-MODUL

Interessante und innovative Aufbewahrung, Trennwände und Design-elemente auf Aufbewahrungsmodulen oder direkt auf dem Fußboden. Erhältlich in einer einheitlichen Größe mit einer Vielzahl von Farb- und Materialoptionen. Öffnungen in einer Richtung oder beidseitig.



A-MODUL

Das A-Modul bietet eine offene und leicht zugängliche Aufbewahrungsoption. Ideal für Teams oder Projektteams, die in der Nähe des Arbeitsplatzes oder Besprechungstisches immer Zugriff auf die benötigten Materialien haben.

Das Modul passt sowohl mit Front als auch Rückwand in die verschiedenen Arbeits- und Besprechungsbereiche. Verschiedenfarbige Rückwände und Regale setzen Akzente und verleihen individuellen Charakter.

Auswahl der Oberflächen

METALL Alle Metallfarben.

Siehe Seite 28/29.

KORPUS Laminat. Siehe Seite 29.

Q-RAHMEN UND S-BRÜCKE

Die diversen Space-Module, Q-Rahmen und S-Brücken tragen zu Ästhetik und Funktionalität in den unterschiedlichsten Arbeitsumgebungen bei. Sie verbinden unterschiedliche Bereiche, ohne sie vollständig abzuschirmen, und bieten zudem praktische Aufbewahrungsmöglichkeiten. Durch den Aufbau der Module in die Höhe wird die Arbeitsfläche komplett genutzt.



Q-RAHMEN

Der Metallrahmen ist in zwei Größen erhältlich und wird mit ausgewählten Korpusen kombiniert. Damit können Räume mit unterschiedlichsten Kombinationen gestaltet werden.

S-BRÜCKE

Eine Einheit, die erhöht zwischen Korpusen platziert wird und als Verbindungselement zum nächsten Aufbewahrungsmodul dient. Eine sichtbare und attraktive Lösung in Augenhöhe.

Auswahl der Oberflächen

METALL Alle Metallfarben.

Siehe Seite 28/29.

Auswahl der Oberflächen

KORPUS Erhältlich in Laminat.

Siehe Seite 29.

SPOC (SPACE APOTEKERSCHRANK)

SPOC (Space Apotekerschränke) können als persönliches Aufbewahrungsmodul oder als gemeinsames Aufbewahrungsmodul für zwei Personen (Duo) verwendet werden. Erhältlich in zwei Höhen (740, 1246 mm) und Tiefen (800, 900 mm). Einfache und praktische Handhabung für ein harmonisches Erscheinungsbild.



AUFBEWAHRUNGSMODUL UND TRENNWAND

SPOC lässt sich einfach herausziehen und ist stabil konstruiert. Die Version in Tischhöhe bietet zusätzliche Arbeitsfläche neben dem Bürotisch und mehr Platz für die persönliche Ablage als ein normaler Container. Beim Herausziehen schafft der höhere SPOC mit seiner eleganten Funktionalität einen eigenen Raum in der Bürolandschaft. Der Handgriff (Nr. 12) für die SPOC Aufbewahrungseinheit ist aus Aluminium gefertigt und in Silber, Weiß, Schwarz oder Chrom verfügbar.

Auswahl der Oberflächen

KORPUS Laminat. Siehe Seite 29.

EINRICHTUNGSELEMENTE

Die Auswahl der Einsätze für die Korpusse richtet sich nach der gewünschten Funktion. Es besteht Auswahl zwischen unterschiedlichen Regalböden aus Holz oder Metall oder Schubladen. In Kombination mit Trennwänden können Farben und Formen der Aufbewahrungsvariante neue Funktionalität und einen neuen Charakter verleihen.



TRENNWAND 1
Besteht aus zwei festen Trennwänden und drei festen Regalböden.



TRENNWAND 2
Besteht aus zwei Trennwänden, drei Regalböden und verschiedenen Optionen für die lokale Aufbewahrung (erhältlich in drei Ausführungen: mit Fronten, mit zwei oder drei Schubladen).



TRENNWAND 3
Besteht aus einer festen Trennwand und zwei Regalböden.

Auswahl der Oberflächen

Die Trennwände sind erhältlich in Laminat (Spearmint, Petrol, Blau, Grün, Orange, Goldgelb, Rot, Weiß, Grauweiß, Hellgrau, Dunkelgrau, Schwarz, Graueiche, Walnuss und Amouk) und Furnier (Buche, Birke und Eiche).

DECKPLATTEN

Die Deckplatten der Korpusse sind in unterschiedlichen Materialien, Größen und Farben erhältlich. So lassen sich großartige Kontraste erzeugen und das Aufbewahrungsmodul erhält ein individuelles Erscheinungsbild. Die Deckplatten sind mit Bohrungen zum Hinzufügen von Zubehör wie beispielsweise Pop-up-Steckdosen erhältlich.



LAMINAT-/FURNIER-DECKPLATTE
Deckplatten sind in verschiedenen Farben und Ausführungen mit Laminat oder Furnier erhältlich. Damit lässt sich ein einheitliches und kreatives Erscheinungsbild für die Arbeitsumgebung herstellen.



GLASPLATTE
Stabile Glasplatte (erhältlich in unterschiedlichen Farben), die ein interessantes Finish ergibt. Zudem liefert sie mehr Funktionalität, da sie auch als Schreibfläche dienen kann.



Auswahl der Oberflächen
LAMINAT UND FURNIER.
Siehe Seite 29.

Auswahl der Oberflächen
GLAS Petrol, Orange oder Violett.

FRONTEN

Für die Korpusse besteht eine große Auswahl an Frontausführungen. Jede Variante bietet ein individuelles Erscheinungsbild und eine spezielle Funktionalität. Die Fronten können mit unterschiedlichen Handgriffen kombiniert werden. Verdeckte Beschläge mit Softschließung als Standardausführung.



GLATTE TÜR

Die glatte Tür für den stilvollen Look. Auch als Glastür erhältlich. Man kann zwischen verschiedenen Materialien, Farben und Handgriffen wählen. Kann bei Bedarf auch mit Schlössern kombiniert werden.

Auswahl der Oberflächen
Alle Lamine und Furniere (siehe Seite 28/29) sowie Glastür (Klarglas).



SCHIEBETÜR

Platzsparende Schiebetür, da nichts nach außen hin öffnet. Man kann zwischen verschiedenen Materialien, Farben und Handgriffen wählen. Kann bei Bedarf auch mit Schlössern kombiniert werden. Einige Schiebetüren sind als geprägte Türen erhältlich.

Auswahl der Oberflächen
Alle Lamine und Furniere (siehe Seite 28/29).



GEPRÄGTE TÜR

Holztür mit eingepprägtem grafischen Muster. Man kann zwischen verschiedenen Farben und Handgriffen wählen. Kann bei Bedarf auch mit Schlössern kombiniert werden.

Auswahl der Oberflächen
LAMINAT (Weiß, Hellgrau, Dunkelgrau, Schwarz, Rot, Grün, Goldgelb, Spearmint, Petrol, Orange).



ROLLADEN VERTIKAL UND HORIZONTAL

Rolläden sind in verschiedenen Materialien und Farben verfügbar. Die Farbe des Handgriffs passt zu der für den Rolladen ausgewählten Farbe. Erhältlich mit Schließfunktion, auch als Option ohne Schloss erhältlich.

Auswahl der Oberflächen
KUNSTSTOFF (Weiß, Hellgrau, Dunkelgrau) und Furnier (Buche, Birke, Eiche).

HANDGRIFFE

Die ausgewählten Fronten können mit unterschiedlichen Handgriffen kombiniert werden. Es besteht eine große Auswahl an Ausführungen, Farben und Materialien.



NR. 4
Griffmulde aus Kunststoff. Silber, weiß oder schwarz.




NR. 5
Metallgriff in Silber mit hölzernem Ziehkeil in Eiche, Buche oder Birke.



NR. 6
Kunststoffgriff. Silber, weiß oder schwarz.



NR. 7
Metallgriff. Silber, Weiß, Schwarz oder Chrom.



NR. 8
Metallgriff. Silber, Weiß, Schwarz oder Chrom.



NR. 9
Metallgriff. Silber, Weiß, Schwarz oder Chrom.



NR. 10
Chromfarbener Handgriff.

GESTELLE

Das Gestell ist entsprechend der Fußbodenart und der gewünschten Funktionen individuell anpassbar. Auswahl zwischen Füßen, Sockeln und drehbaren Rollen. Zwei Module können ein Paar Füße gemeinsam nutzen.



METALLFÜSSE

Gestell mit Füßen aus Metall, rund oder viereckig erhältlich. Wenn mehrere Module verbunden werden, kann die Anzahl der Beine verringert werden. Einstellbarer Stützfuß.

Auswahl der Oberflächen
Schwarz, Weiß, Silber, Chrom.



HOLZFÜSSE

Edles Untergestell mit viereckigen Holzfüßen. Wenn mehrere Module verbunden werden, kann die Anzahl der Beine verringert werden. Einstellbarer Stützfuß.


Auswahl der Hölzer
Buche, Birke, Eiche.



SOCKEL

Metallsockel. Einstellbarer Stützfuß.

Auswahl der Oberflächen
Schwarz, Weiß, Silber, Chrom.



ROLLEN

Untergestell auf Rollen, falls fahrbare Möbel und Aufbewahrungsmodule benötigt werden.

Auswahl der Oberflächen
Schwarz, Weiß, Silber.

SITZKISSEN

Die Spine-Lösung kann mit einladenden Sitzkissen, die mit Stoffen in unterschiedlichen Farben bezogen sind, ausgestattet werden. Die auf den Ablagen befestigten Kissen bieten leicht zugängliche Sitzbereiche für Pausen und sind eine einladende und spielerische Ergänzung im Arbeitsumfeld.



SETZEN SIE SICH!

Sitzkissen schaffen einen Bereich, der zum Hinsetzen einlädt. Sei es für ein kurzes Meeting, eine Projektbesprechung oder einfach auf einen Kaffee mit Kollegen.

Auswahl der Bezüge
Verfügbar mit den Stoffen aus dem Kinnarps Colour Studio.



Mit Sitzkissen in unterschiedlichen Stoffvarianten bringt die Spine-Lösung mehr Farbe in die Arbeitsumgebung.

POWERBOX

Eine Space-Powerbox ist die Basis für das hervorragende Erscheinungsbild der Spine-Lösung. Die Spine-Lösung entsteht durch geraden oder abgewinkelten Einbau der Space-Powerbox zwischen den Korpusen. Zudem lassen sich Tische (z. B. der Oberon Sitz-/Steh Tisch) an die Powerbox anbinden, um sie mit den Aufbewahrungsmodulen zu kombinieren.



POWERBOX, GERADE

Powerbox (Metall) in gerader Ausführung. Die Auswahl umfasst Versionen mit oder ohne Steckdosen/USB-Ladestationen und mit oder ohne Tischanbindung.

Auswahl der Beschichtung
METALL Alle Metallfarben.
 Siehe Seite 28/29.



POWERBOX, ABGEWINKELT

Powerbox (Metall) in abgewinkelter Ausführung. Die Auswahl umfasst Versionen mit oder ohne Steckdosen/USB-Ladestationen und mit oder ohne Tischanbindung.

Auswahl der Beschichtung
METALL Alle Metallfarben.
 Siehe Seite 28/29.



Powerboxen in kreativen Akzentfarben setzen Farbtupfer in das Arbeitsumfeld. Mit den optionalen Steckdosen wird ein schneller Zugang zur Stromversorgung gewährleistet.

TISCHPLATTEN UND BEINE

Space lässt sich hervorragend mit Arbeits- und Besprechungstischen aus der Oberon-Serie kombinieren. Es besteht die Auswahl aus unterschiedlichen Tischplatten und Gestellen. Die Tische lassen sich außerdem an die Powerboxen anbinden (unter Verwendung runder oder viereckiger Tischbeine) und werden damit Teil der Spine-Lösung. Erhältlich sind ebenfalls Tische in höhenverstellbarer Ausführung, die den Wechsel zwischen sitzender und stehender Tätigkeit erleichtern.



SOFTFORM-PLATTE

Die organisch geformte Tischplatte hat weiche Linien. Die schlanken A-Füße in Massivholz harmonisieren mit den Holzmaterialien der Korpusse und dem Design des Rahmens beim A-Module.

Auswahl der Beschichtung
TISCHPLATTE Furnier (Buche, Eiche, Birke) oder Laminat (Buche, Eiche, Birke, Nussbaum, Dunkelgrau, Lichtgrau, Weiß).
BEINE Holz (Eiche, Buche, Birke).



1800x900 mm



Bei der Auswahl des Materials für den Tisch können im Kontext zu den übrigen Space-Modulen interessante Kontraste gebildet werden. Allerdings wirkt auch die einheitliche Materiallösung attraktiv und harmonisch.

MATERIALIEN UND FARBEN

Space bietet eine enorme Gestaltungsfreiheit, damit Unternehmen ihre Arbeitsbereiche individuell einrichten können. Hier die zur Auswahl stehenden Materialien und Farben.

LAMINAT



Mintgrün



Petrol



Blau



Grün



Orange



Goldgelb

METALLE



Mintgrün



Petrol



Blau



Grün




Orange




Goldgelb

STOFFE




Remix 3961
Blazer 4151
Gaja 6761



Nemi 5162
Blazer 4160
Forte 9360



Nemi 5153
Juno 3759
Radio 5759



Nemi 5170
Xtreme 4571
Blazer 4176



Hemp 7733
Radio 5720
Nemi 5122



Forte 9313
Juno 3722
Amaretta 6610

ACRYL/GLAS




Petrol



Orange



Purple



Klarglas
(nur Glastür)


KINNARPS COLOUR STUDIO

Lassen Sie sich von unserer einzigartigen Auswahl im Kinnarps Colour Studio inspirieren. Diese lässt im Hinblick auf schöne, kreative Materialien (Stoffe, Leder, Laminat, Furnier, Metall, Acryl, Kunststoff und Glas) keine Wünsche offen. Eine nachhaltige Kollektion mit einer großen Palette an Farben und Mustern, die klassische Eleganz mit den neuesten Trends verbindet. Dank der attraktiven Akzentfarben können Sie verschiedene Farben und Materialien miteinander in Einklang bringen und so ein einladendes Ganzes schaffen. Damit erhält man alles, was man braucht, um die Arbeitsumgebung optimal zu gestalten.


www.kinnarps.de/addmorecolour



Rot



Weiß



Grauweiß



Lichtgrau



Dunkelgrau



Schwarz



Rot



Weiß



Chrom



Silber



Schwarz



Radio 5738
Fame 4730
Juno 3730



Amdal 9581
On Stage! 5980
Forte 9384



Forte Monaco 3584
Amaretta 6683
Juno 3784



Remix 3990
Amdal 9590
Blazer 4190




Nemi Melange 5190
Forte 9398
Blazer 4198



Fame 4799
Remix 3994
Radio 5799


LAMINAT



Buche




Birke



Eiche



Graueiche



Nussbaum



Amoukeiche

FURNIER



Buche



Birke



Eiche

NACHHALTIGKEIT MADE IN SWEDEN

Space repräsentiert sowohl Qualität als auch Nachhaltigkeit. Die gesamte Fertigungskette befindet sich in unserer Kontrolle und wir tragen von der Beschaffung der Rohmaterialien über die Fertigung bis hin zum Transport und Wiederverwertung der Verpackung die Verantwortung. In unserem zertifizierten Prüflabor stellen wir sicher, dass Space den internationalen Qualitätsanforderungen genügt. Zudem lassen sich bei Space die verwendeten Materialien separieren, was ein einfaches Recycling ermöglicht. Ein Großteil der Hölzer stammt darüber hinaus aus zertifizierten Beständen. Das Nachhaltigkeitskonzept von Space spiegelt sich auch in der flexiblen Nutzung der Möbelserie wider, die für jeden Geschmack und jeden Bedarf eine Lösung bereithält - mit besonderem Fokus auf Wohlbefinden, Individualität und umfassende Auswahloptionen. Dank der Modularität von Space kann die Serie einfach angepasst werden, wenn der Bedarf an Arbeitsplätzen steigt oder abnimmt.



Wenn Sie sich für Kinnarps entscheiden, werden Sie zu einem wesentlichen Teil einer positiven Kettenreaktion. Die Entscheidung für Qualitätslösungen, die von Handwerkskunst, Zusammenarbeit und Ergonomie geprägt sind, bedeutet auch, sich für ein gesünderes, zufriedeneres und damit produktiveres Team zu entscheiden. Es steht auch für ein erfolgreicherer und nachhaltigeres Unternehmen. Letztlich geht es um THE BETTER EFFECT. Mehr Informationen hierzu unter www.kinnarps.de/thebettereffect

OPTIONEN



KOMPLETTES LOCHREIHE

Wenn zusätzliche Bohrlöcher benötigt werden, um Regaleinlagen zu versetzen, ist die Option „komplette Lochreihe“ zu wählen. Die inneren Korpusseiten werden dann mit Behrungen versehen, um für mehr Flexibilität bei der Regalplatzierung zu sorgen.



LAMINAT- ODER FURNIER-RÜCKWÄNDE

Eine furnierte Rückwand (Eiche, Buche oder Birke) verleiht dem Aufbewahrungsmodul ein attraktives Design, sowohl außen als auch innen. Auch Laminat-Rückwände sind in verschiedenen Holzausführungen und Farben erhältlich.



ACRYL-RÜCKWAND

Ansprechende Acryl-Rückwand. Erhältlich in den Farben Purple, Petrol oder Orange.



STOFF-RÜCKWAND

Die mit Stoff bezogene Rückwand trägt zu einem harmonisch-weichen Erscheinungsbild bei. Sie ist auch als Pinnwand nutzbar. Im Kinnarps Colour Studio steht eine Vielzahl verschiedener Farben und Stoffe zur Auswahl.



RÜCKWAND MIT KINNARPS-WHITEBOARD

Rückwand mit Whiteboard (weiß) für einfachen Zugang und als funktionale Schreiboberfläche.



MS BRIEFSCHLITZ

Kunststoff-Briefschlitz (Öffnungsmaße: 265 x 25 mm) zur Befestigung an der Frontseite der Aufbewahrungsmodule. Ermöglicht eine praktische Postbearbeitung für einzelne Mitarbeiter oder die Abteilung. Kann mit Kombinationsschlössern kombiniert werden.



HÄNGERAHMEN

Rahmen für Hängemappen. In verschiedenen Größen erhältlich.



STECKDOSE

Schwarze Steckdose zum Einsetzen in die Powerbox (an beiden Seiten) oder die Insel. Stromversorgung und USB-Ladestationen in Reichweite.



SCHLOSS

Für die sichere Ablage können Aufbewahrungsmodule mit hochwertigen Schlössern versehen werden. Auswahl: Standardschlösser mit Schlüsseln, Treibriegelschlösser, Vorhängeschlösser oder Kombinationsschlösser.

ZUBEHÖR



FACHBODEN AUS HOLZ

Wunschgemäße Anzahl der Fachböden für Aufbewahrungsmodule. Fachböden sind aus Holz gefertigt und in Laminat oder Furnier erhältlich.



VERSTÄRKTER FACHBODEN AUS HOLZ

Fachboden aus Holz mit speziellen Verstärkungen für größere Lasten.



METALLREGAL

Stabiler und haltbarer Fachboden aus schwarzem Metall.



LATERALBODEN

Lateralböden aus schwarz beschichtetem Metall. Sie eignen sich optimal für Lateralmappen, die unter dem Fachboden eingehängt werden.



AUFBEWAHRUNG AM ARBEITSPLATZ – ZWEI SCHUBLADEN

Aufbewahrungslösung mit zwei Schubladen für vielseitige Ablagemöglichkeiten. Der Korpus ist weiß und die Fronten sind erhältlich in Laminat, Massivholz sowie Standardfarben und Furnier.



POSTFACH-EINSATZ

Postfach-Einsatz für die offene Ablage der Post. Erhältlich in Dunkelgrau oder Laminat (Spearmint, Petrol, Blau, Grün, Orange, Goldgelb, Rot, Schwarz).



KABELFÜHRUNGSNETZ

Großes Kabelnetz (schwarzes Geflecht), das mithilfe von Clips unter dem Korpus befestigt wird. Hält Kabel und Stecker in der gewünschten Position, damit sie nicht herunterhängen und im Weg liegen.



POP-UP-STECKDOSE

Zugang zur Pop-up-Steckdose durch leichten Druck. Bei Nichtbenutzung genügt einfaches Herunterdrücken, um eine freie und aufgeräumte Fläche zu erhalten.



FORMULAREINSATZ

Kunststoffeinsatz für A4-Formulare (mit sieben Fächern), der in oder auf Schränke platziert werden kann. Schwarze Außenseiten mit hellgrauen Fächern.



ORDNERSTÜTZE

Stabile Ordner- oder Buchstütze aus schwarz beschichtetem Stahldraht. Die Stütze wird an der vorderen Regalkante angebracht.



HÄNGEMAPPENAUSZUG MIT TRENNWÄNDEN

Hängemappenauszug aus Metall (schwarz), der in Schränken zur Ablage von Ordnern oder als Aufbewahrungsbox genutzt werden kann.



MAPPENKORB

Mappenkorb (schwarz) für A4-Hängemappen. Ausziehbar, für eine übersichtliche und strukturierte Dokumentenablage.



ABLAGE FÜR TISCHPLATTE

Kleine Ablage für die Tischplatte aus schwarzem Kunststoff mit Fächern für kleine Utensilien wie Stifte, Büroklammern oder Notizzettel. Mit integrierter Klebebandhalterung.



HÄNGEMAPPEN

Bewährte Hängemappen im A4-Format aus fester Pappe mit Stahlschienen. Geräumig mit geripptem Boden.



RE:FILL SCHUBLADE

Nachhaltige Aufbewahrungsbox aus recycelten re:fill-Materialien. Für die leise und weiche Ablage. Kann sowohl für die Aufbewahrung in Schränken als auch freistehend verwendet werden.



KUNSTSTOFFSCHUBLADE

Tragbare Aufbewahrungsbox aus dunkelgrauem Kunststoff. Namensschild an den Enden.



KLEIDERHAKEN

Kleiderhaken aus Metall mit drei Einzelhaken zum Aufhängen von Mänteln oder Taschen. Kann für die praktische Ablage von Überbekleidung in Schränken angebracht werden.



KABELKANAL

Praktischer Kabelkanal (aus Aluminium) für den Fußboden. Sicherer Halt für Stromkabel zwischen Steckdosen und Inseln.

ABMESSUNGEN UND TECHNISCHE DATEN

KORPUSSE

Höhe	Tiefe 400					Tiefe 330	Tiefe 600	
	400	800	1000	1200	1600	800	400	
378								S1P
695								S2L
756								S2P
734								S2PT
988 Inkl. Platte								S2PMT
966								S2PM
1005								S3L
1134								S3P
1512								S4P
1890								S5P
2268								S6P

* Diese Module in den Breiten 400, 800, 1000 und 1200 eignen sich auch für die Wandbefestigung.
Diese Seite enthält einen Überblick über die verfügbaren Einheiten und Maße.
Die genauen Konfigurationsoptionen erfragen Sie bitte in Ihrer Vertriebsniederlassung vor Ort.

SERIE [E] KOMPATIBLE KORPUSSE (HÖHE)

Höhe	Tiefe 400	
	800	
413		S1PE
394		S1PEEM
807		S2PE
788		S2PEEM
934		S2PDE

Diese Korpusse sind mit den Aufbewahrungsmodulen der Serie [E] höhenkompatibel. Die genauen Konfigurationsoptionen erfragen Sie bitte in Ihrer Vertriebsniederlassung vor Ort.






KORPUSSE FÜR DIE OFFENE AUFBEWAHRUNG

Höhe	Tiefe 400		
	400	800	
378			S1PA
378			S1PEMA
756			S2PA
756			S2PEMA

* Diese Module in den Breiten 400 und 800 eignen sich auch für die Wandbefestigung.

Diese Korpusse sind für die offene Aufbewahrung ohne Türen ausgelegt. Die Deckplatte befindet sich auf einer Höhe mit dem Untergestell und den Seitenteilen, um harmonische Linien zu erzeugen.








DESIGNMODULE






	S-BRÜCKE	Q-RAHMEN	A-MODUL	TRENNWAND	SPACE-SCHACHELTMODUL
Höhe	Tiefe 400	Tiefe 400	Tiefe 400	Tiefe 400	Tiefe 298/315
	800	400 800	400	800	374
189					
368					
378					
985					
718/737					

* Das Space-Schachtelmodul eignet sich auch für die Wandbefestigung.








** Das A-Modul besteht aus 2 x SBU (Space-Schachtelmodul) und einem A-Rahmen.

GESTELLE

UNTERGESTELL							
Höhe	Tiefe 330	Tiefe 400					Tiefe 600
	800	400	800	1000	1200	1600	400
45							

MOBILES UNTERGESTELL					
Höhe	Tiefe 400				
	400	800	1000	1200	1600
120					

Max. Belastbarkeit 75 kg/Rolle

GESTELL							
Höhe	Tiefe 330	Tiefe 400					Tiefe 600
	800	400	800	1000	1200	1600	400
120							

SPACE

KORPUSSE Untergestell/Deckplatte: 19 mm – Spanplatte mit Laminat (Kunststoffkante) oder Furnier (Holzkante). Seiten: 16 mm – Spanplatte mit Laminat (Kunststoffkante) oder Furnier (Holzkante). Rückwand: 8 mm – Spanplatte mit weißem Laminat (Standardausführung). Weitere Rückwandoptionen erhältlich.

MODULSYSTEM P (Hochformat), ideal für A4 vertikal und L (Querformat) für A4 horizontal. **S-BRÜCKE** Untergestell/Deckplatte: 19 mm – Spanplatte mit Laminat oder Furnier. Seiten/Trennwände: 16 mm – Spanplatte mit Laminat oder Furnier. **A-RAHMEN** Hergestellt aus Metalldraht, 12 mm Durchmesser. **Q-RAHMEN** Geschmiedete Konstruktion, viereckiges Profil (15 x 15 mm). **POWERBOX** Metall-Anschlussleiste für abgewinkelte (22,5°) oder gerade Verbindung von Aufbewahrungsmodulen in einer Spine-Lösung. Anschlussleiste mit oder ohne Tischintegration erhältlich. Mit Steckdosen an einer Seite oder zwei Seiten oder ohne Steckdosen. **FRONTEN** 16 mm – Spanplatte oder MDF mit Laminat (Kunststoff- oder Holzkante) oder Furnier (Holzkante). **BESCHLÄGE** Verdeckte sanft schließende Türbänder mit einem Öffnungswinkel von 110°. Auch erhältlich mit einem Öffnungswinkel von 270° (nicht verdeckt). **GESTELL** Untergestell mit integriertem, verstellbaren Gleiter (20 mm). Untergestell (PLBA) aus Metall (Schwarz, Weiß, Silber, Chrom). Gestell aus Metall, erhältlich in rund oder viereckig (Schwarz, Weiß, Silber, Chrom). Verstellbarer Gleiter, 20 mm. Gestell aus Holz, erhältlich in viereckig (Buche, Birke, Eiche). Verstellbarer Gleiter, 10 mm. Weniger Füße: Zwei Schränke teilen sich ein Gestellseitenteil, was die Anzahl der Füße verringert. **Fahrbares Metallgestell (MOB)** in Schwarz, Weiß, Silber oder Chrom. Feststellbare Rollen in passenden Farben (Weiß – weiße Rollen mit grauer Lauffläche, Grau – grau mit weißer Lauffläche, Schwarz – schwarz mit grauer Lauffläche, Chrom – schwarz mit grauer Lauffläche). **TISCHPLATTE** 23 mm – Spanplatte mit Laminat (Kunststoffkante) oder Furnier (Holzkante). **OPTIONEN** Sanft schließende Schiebetür (SDI) und Front mit Hängemappenauszug (FF). Komplettes Lochbild, Rückwand aus kontrastierendem Material (Furnier, Laminat, Acryl, Stoff oder mit Whiteboard-Funktion), Briefschlitz, Hängemappenrahmen, Steckdose, Schloss (Standardschloss, Treibriegelschloss, Kombinationsschloss oder vorbereitet für Vorhängeschloss).

ZUBEHÖR Holzregalboden mit Verstärkungen, Metallregalboden, Querregalboden, Aufbewahrung am Arbeitsplatz (zwei Schubladen), Postfach-Einsatz, Kabelführungsnetz, Pop-up-Steckdose, Formulareinsatz, Ordnerstutzen, Hängemappenauszug, Mappenkorb, Ablage auf der Tischplatte, Hängemappen, re:fill-Schublade, Kunststoffschublade, Kleiderhaken. **MASSSTAB** 1:100. **EINHEIT** mm. **DESIGN** Stefan Brodbeck, Brodbeck Design.



WORKSPACE SOLUTIONS